

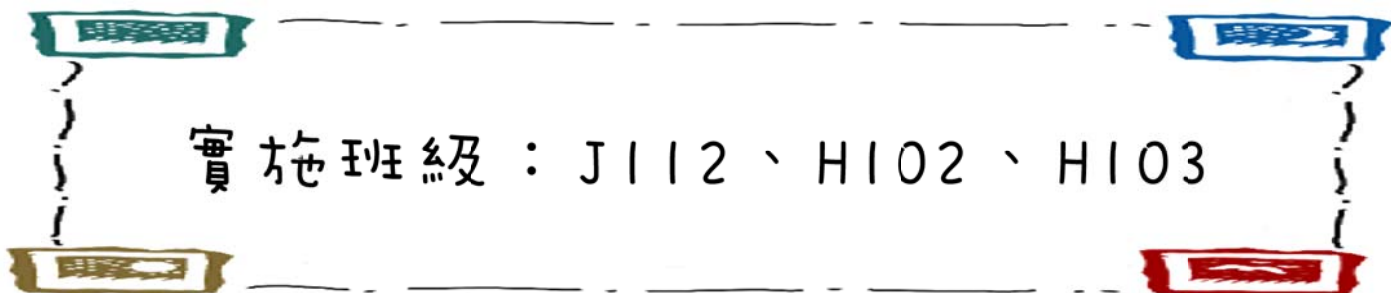


數學科

活化教學



成果報告



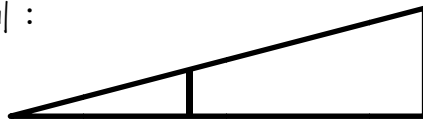
實施班級：J112、H102、H103

授課教師：顏玟憶 老師

活動內容設計

實施班級：H102、H103

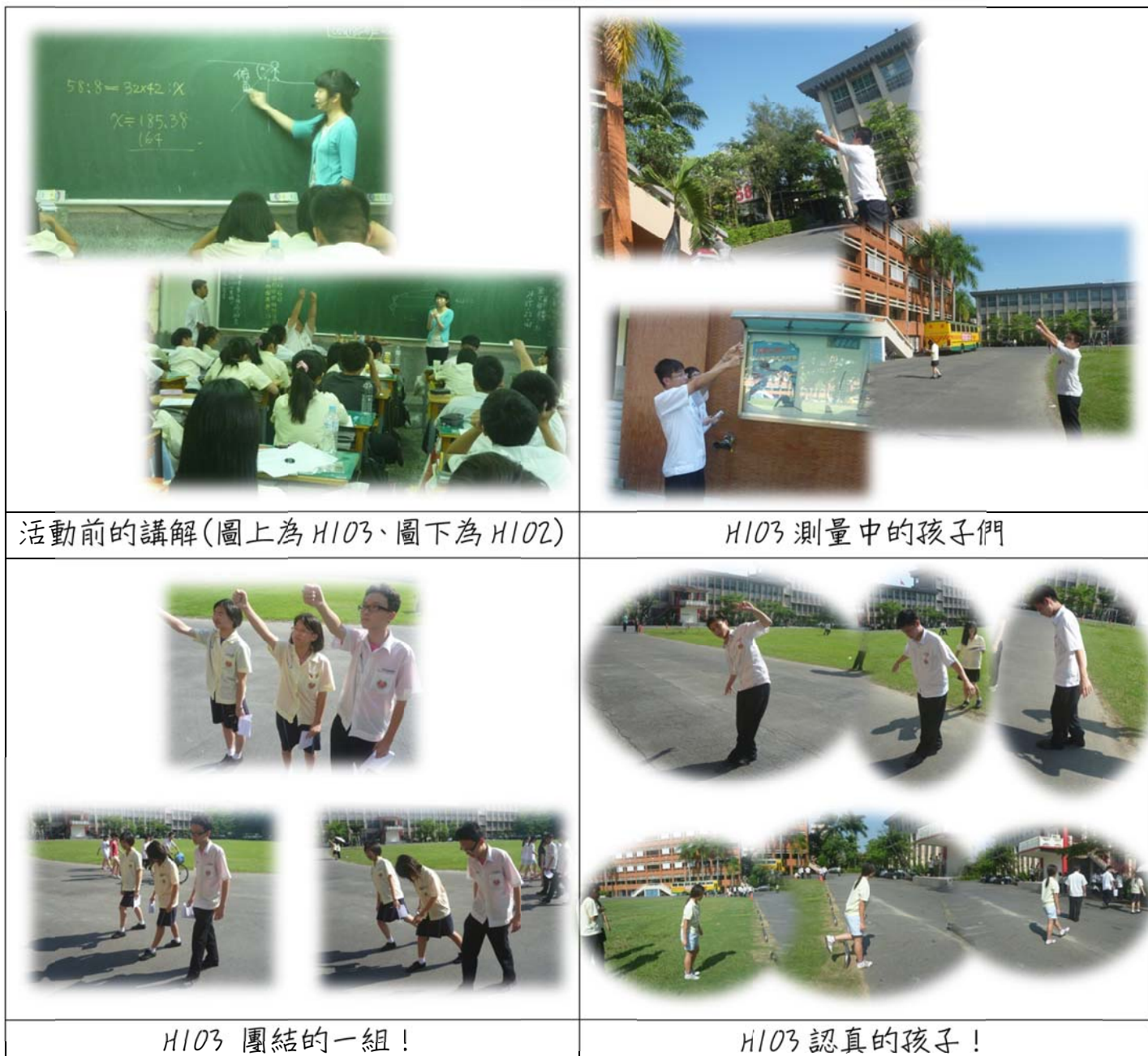
- 利用已學會的三角形相似比例：



以及自己的身體構造：手臂長、拳頭大小、步長...等等，來做測量。測量校內的任何大型物品。

- 用畫的方式，呈現自己所測量的物體。
- 利用所標示出來的資料，求出 $\tan \theta$ 值，再利用查表來求出自己的仰角。

照片集錦



活動前的講解(圖上為 H103、圖下為 H102)

H103 測量中的孩子們



H103 團結的一組！

H103 認真的孩子！



∟ · H103 各 組 合 照 · ∟



H102 認真的孩子們

H102 團結的孩子們



H102 認真的孩子們

H102 認真的孩子們



∟ · H102 各 組 合 照 · ∟

