

環境消毒方法及消毒液配置

預防傳染病，衛生局提醒大家加強洗手及個人衛生習慣，並定期（原則上建議至少每天）作環境消毒。

環境消毒方法：

場所	消毒方法
環境（室內）消毒	200ppm 含氯漂白水泡製方法：市售家庭用漂白水（濃度 6-7%）一匙 + 5 公升自來水中（大保特瓶每瓶容量 1250c. c, 4 瓶即為 5 公升），攪拌均勻即可。 【擦拭常接觸物體表面：門把、課桌椅、餐桌、樓梯扶把、玩具、遊樂設施、寢具及書本等，過 30 分鐘再用清水擦拭】。
一般室內之消毒	地面、牆壁、廁所、浴室、廚房及臥室打掃乾淨後，以含氯 500ppm（每 10 公升水加市售家用漂白水約 100cc）之水溶液充分洗刷。
庭院、水溝及其他潮溼處所	在垃圾清除及打掃清潔後，再進行環境消毒，以含 1,000ppm（每 10 公升水加市售家用漂白水約 200cc）之水溶液加以噴灑消毒，噴灑時請注意保護眼睛及皮膚。

漂白水泡製方法


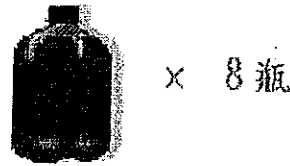
1.

200ppm 泡製

用於桌椅清潔擦拭

40c.c 漂白水
(免洗湯匙 2 匙)

10 公升清水
(8 瓶大寶特瓶)



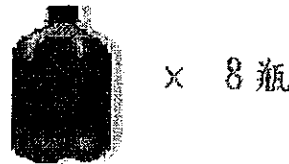
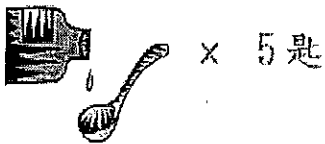
2.

500ppm 泡製

用於地板清潔

100c.c 漂白水
(免洗湯匙 5 匙)

10 公升清水
(8 瓶大寶特瓶)



免洗湯匙一匙約 20c.c

大寶特瓶一瓶約 1250c.c