



【附件一-1】



東園國小 108 學年第 一 學期【品德教育】融入教學活動執行成果檢核表

實施年級	<input type="checkbox"/> 一年級 <input type="checkbox"/> 二年級 <input type="checkbox"/> 三年級 <input type="checkbox"/> 四年級 <input type="checkbox"/> 五年級 <input checked="" type="checkbox"/> 六年級	
融入主題 (可複選)	<input checked="" type="checkbox"/> 尊重 <input type="checkbox"/> 勤儉 <input type="checkbox"/> 誠信 <input checked="" type="checkbox"/> 感恩 <input type="checkbox"/> 關懷 <input type="checkbox"/> 正義 <input type="checkbox"/> 負責 <input type="checkbox"/> 寬恕 <input type="checkbox"/> 自律	
實施方式 (可複選)	<input type="checkbox"/> 結合繪本進行，繪本名稱：_____。 <input checked="" type="checkbox"/> 融入班級（視藝）課程，單元名稱： <u>黑板風格敬師卡</u> 。 <input type="checkbox"/> 融入學年自訂活動，活動主題：_____。 <input type="checkbox"/> 配合校內安排之宣導活動，活動主題：_____。 <input type="checkbox"/> 其他，請簡述：_____。	
活動概要 (條列式)	製作教師節卡片、書寫卡片內容，將卡片送給想感謝的老師	
成果描述 (條列式)	選擇適當的媒體、技法，完成有規劃、有感情及思想的創作，並親手送給老師，很有成就感。	
檢討建議 (條列式)	無	
活動照片		
	依照片內容簡述辦理情形： 發揮巧思，製作敬師卡	依照片內容簡述辦理情形： 將卡片送給老師

※請各學年代表填完後，可用 line 或 mail 回傳給活動組，表格若不足請自行延伸使用，謝謝。(活動組信箱 jude061554@gmail.com)

【附件一-1】

東園國小 108 學年第 二 學期【品德教育】融入教學活動執行成果檢核表

實施年級	<input type="checkbox"/> 一年級 <input type="checkbox"/> 二年級 <input type="checkbox"/> 三年級 <input type="checkbox"/> 四年級 <input type="checkbox"/> 五年級 <input checked="" type="checkbox"/> 六年級	
融入主題 (可複選)	<input type="checkbox"/> 尊重 <input type="checkbox"/> 勤儉 <input type="checkbox"/> 誠信 <input checked="" type="checkbox"/> 感恩 <input checked="" type="checkbox"/> 關懷 <input type="checkbox"/> 正義 <input type="checkbox"/> 負責 <input type="checkbox"/> 寬恕 <input type="checkbox"/> 自律	
實施方式 (可複選)	<input type="checkbox"/> 結合繪本進行，繪本名稱：_____。 <input checked="" type="checkbox"/> 融入班級（視藝）課程，單元名稱： <u>藝術萬花筒</u> 。 <input type="checkbox"/> 融入學年自訂活動，活動主題：_____。 <input type="checkbox"/> 配合校內安排之宣導活動，活動主題：_____。 <input type="checkbox"/> 其他，請簡述：_____。	
活動概要 (條列式)	製作母親節花束、書寫卡片內容，將卡片送給辛苦的母親或家人	
成果描述 (條列式)	<ol style="list-style-type: none"> 1. 製作母親節卡片 2. 指導學生製作母親節花束並撰寫小卡內容，培養感恩家人的心情。 3. 希望透過製作卡片及書寫內容的過程，讓學生了解家人的辛苦及感恩的重要，並對於家人的養育及教導表示感謝。 	
檢討建議 (條列式)	<ol style="list-style-type: none"> 1. 愛心小卡的書寫空間不多，學生可能沒有足夠的空間可以寫下自己的心情，或僅簡單寫下「母親節快樂」，似乎無法完整闡述自己滿滿的心意。 2. 製作花束的葉片步驟較需要技巧，有部分學生可能無法自行完成，需要老師或同學協助，建議可以先教小幫手，再派他們去教進度較落後的孩子。 3. 花束放在杯子裡容易掉出來，建議可以先利用膠水或雙面膠固定住。 4. 因無法確認家長有無收到花束，可以請家長協助拍攝拿到花束的合照，以檢核孩子是否有確實將花束送達。 	
活動照片		
	依照片內容簡述辦理情形： 製作卡片過程	依照片內容簡述辦理情形： 完成花束小卡的學生

※請各學年代表填完後，可用 line 或 mail 回傳給活動組，表格若不足請自行延伸使用，謝謝。(活動組信箱 jude061554@gmail.com)