


# 交通安全四守則

5年4班 22號 姓名：吳靜


## 《守則一》看見你我才安全

1. 穿戴鮮豔衣物
2. 讓別人有足夠的時間看到你
3. 讓別人能從夠遠的地方看見你
4. 停、看、聽
5. 看、右看、再看




## 《守則二》謹守安全空間

1. 不做沒把握的交通行
2. 開車時保持安全距離
3. 避讓，一定說NO



## 《守則三》養成<sup>別</sup>他用路觀

1. 避免不良的用路行為
2. 不超速行駛
3. 不任意變換車道



## 《守則四》防衛兼備

預防

- 物理
  - 1. 身形
  - 2. 視野
  - 3. 動作能力
- 心理
  - 1. 情緒
  - 2. 同儕影響
  - 3. 從眾行為
- 疲勞

保障

1. 專心觀察周圍路況
2. 綠燈剛亮的時候，不要立刻穿越

# 交通安全四守則

5年2班26號 姓名：王怡臻

《守則一》看見你我才安全	《守則二》謹守安全空間
<ul style="list-style-type: none"><li>1. 紅燈時，不任意過馬路。</li><li>2. 要在斑馬路上過馬路。</li><li>3. 不可以突然跑出馬路。</li><li>4. 晚上不穿暗色衣服。</li></ul>	<ul style="list-style-type: none"><li>1. 視線不良，不要站在有遮蔽物的地方，因為駕駛員看不見你。</li><li>2. 來往車輛要注意，要看交通號制，口訣：左看右看左看。</li><li>3. 轉彎車輛要注意，要轉頭用餘光看一下左右邊看過馬路。</li><li>4. 走路時，要面向來車。</li></ul>
<ul style="list-style-type: none"><li>5. 早上6:00~8:00，下午4:00~6:00最容易發生危險。</li><li>6. 不可以任意穿越分隔道。</li><li>7. 要跟車子保持距離。</li><li>8. 要在有交通號制的地方過馬路。</li></ul>	<ul style="list-style-type: none"><li>5. 往後看時，是頭往後轉就好了，不要整個身體往後轉。</li><li>6. 時間不夠就不要過了！</li><li>7. 不要亂穿越馬路，不可以因為自己趕時間而亂穿越馬路。</li><li>8. 行走時，如果有轉彎車，就先讓車子過。</li></ul>
《守則三》養成立他用路觀	《守則四》防衛兼備
<ul style="list-style-type: none"><li>1. 如果小綠人在閃了，就不要過了，如果你在還過，會有危險。</li><li>2. 穿越道路，要敢快，你不快，會有危險。</li><li>3. 看到有需要幫助的人時，要依自己的能力去幫忙。</li><li>4. 家長如要接小孩，要停在離人行道10公尺的地方。</li><li>5. 騎自行車，不要亂停自行車，不要邊騎邊聊天。</li><li>6. 家長再送小孩時，要停在家長接送區。</li></ul>	<ul style="list-style-type: none"><li>1. 兒童因身型較小，大車經過就會發生危險。</li><li>2. 走路時，只要發現自己疲累，就不要走了。</li><li>3. 兒童常常因為考試成績等...而突然衝出馬路。</li><li>4. 看到大車或車子時，就不要過了。</li><li>5. 兒童常因為綠燈了，就馬上衝到馬路上而造成危險。</li></ul>

# 交通安全四守則

五年二班 25 號 姓名：傅鎮芸

## 《守則一》看見你我才安全

①

② 安全區

③

④ 突然衝出馬路

⑤

不可從車陣中走出  
不可於安全島穿越馬路  
不可於警道穿越馬路  
不可突然衝出馬路  
暗色衣服 X 夜間 請最慢  
與高中陸路 (X) 易發生車禍!  
(SO 須拍)

## 《守則二》謹守安全空間

快來不急了!  
我直接過馬路  
好了!

①

②

③

勿促行動危險多,  
秒數不足不通過  
保守心態不強行

## 《守則三》養成立他路觀

①

②

③

④ 家長接送區

## 《守則四》防衛兼備

預防

① 看不到

②

③

保衛

① 專心觀察眼

② 綠燈則直接越

③ 預防交通事故

# 交通安全四守則

5年2班 17號 姓名：王予玘


《守則一》看見你我才安全	《守則二》謹守安全空間
<p>☆視線遮蔽很危險(無阻礙物看更清楚)</p> <p>☆來往車輛(觀察紅綠燈左看右看再左看)</p> <p>☆轉彎車輛要注意(轉頭看看來車)</p> <p>1.車前任意穿越不安全(讓駕駛看見你)</p> <p>2.車後任意穿越不安全(讓駕駛看見你)</p> <p>3.車陣穿越不安全(別因為方便而穿越)</p> <p>4.橫越分隔島不安全(多花時間在斑馬路較安全)</p> <p>5.彎道穿越不安全(走直線道路)</p> <p>6.任意衝出不安全(左看右看再走出)</p> <p>7.暗色衣著不安全(穿較高衣著)</p> <p>8.身型矮小不安全(揮動手讓駕駛看見你)</p>	<p>☆勿促行動危險多(早出門,走斑馬路)</p> <p>☆秒數不足不通過(等下一次的紅綠燈)</p> <p>☆保守心態不強行(車子讓行人,保持距離)</p>
《守則三》養成立他用路觀	《守則四》防衛兼備
<p>1.等下一個完正的綠燈秒數再穿越(不要闖紅燈)</p> <p>2.注意四周車輛,快步通行</p> <p>3.老人過馬路,請大人幫助</p> <p>4.騎自行車時,不聊天,不並排(也不可任意停放自行車)</p> <p>5.請把車輛停在路口(10公尺的地方)</p> <p>6.要在學校的地方上、下車(守規矩)</p>	<p>防衛兼備 = 預防 + 保衛</p> <p>1.生理因素 = ①身型 ②視野 (大人的視野較廣;學生較狹隘) ③動作能力 ④疲勞</p> <p>2.心理因素 = ①情緒 ②同儕影響 ③從眾行為</p> <p>3.保衛 = ①專心觀察周圍路況 ②綠燈剛亮起時,快速走過</p>

# 交通安全四守則

五年二班 21 號 姓名：張語芯

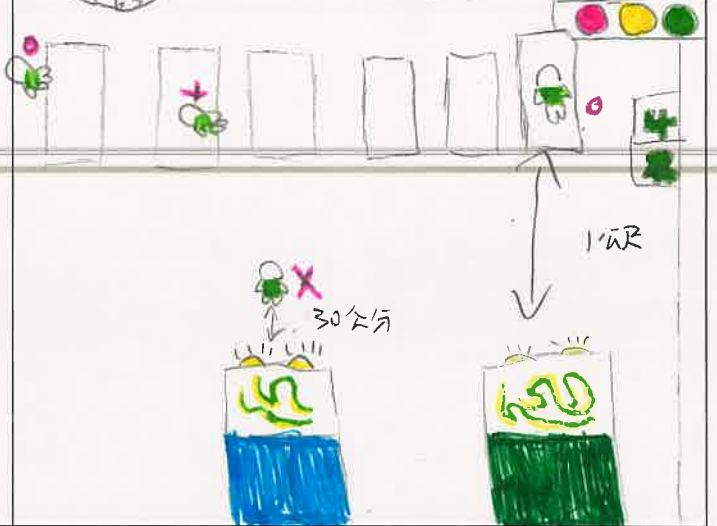
## 《守則一》看見你我才安全

1. 保守心態不強行過馬路
2. 完整秒數在個馬路
3. 不穿暗色衣服




## 《守則二》謹守安全空間

1. 要和車子保持距離
2. 不做沒有把握的事情
3. 提早出讓自己有更多時間



## 《守則三》養成立他路觀

1. 不要在馬路上停留
2. 不要在馬路玩球……
3. 騎車要專心



## 《守則四》防衛兼備

1. 身高
2. 視野
3. 動作能力
4. 疲勞

生理因素

保衛

- ① 專心觀察周圍路況
- ② 綠燈剛亮時，不要立馬穿越

# 交通安全四守則

五年 3 班 19 號 姓名：曾碩遠

## 《守則一》看見你我才安全

**被看見**

- 1 車前任意穿越不安全
- 2 車後任意穿越不安全
- 3 車陣穿越不安全
- 4 橫越分隔島不安全
- 5 警道穿越不安全
- 6 任意衝出不安全
- 7 暗色衣著不安全
- 8 身型矮小有危險

**看見**

- 1 視線被遮蔽很危險
- 2 來往車輛要注意
- 3 轉彎車輛要注意

## 《守則二》謹守安全空間

**安全空間**

實體 心態

餘裕的能力

- 1 匆促行動危險多
- 2 秒數不足不通過
- 3 保守心態不強行

## 《守則三》養成<sup>利</sup>他用路觀

- 1 絕不做出妨礙他人安全與方便的交通行為
- 2 遵守行人交通安全規則，不闖紅燈，在人行道等待下一個完整的綠燈秒數再穿越
- 3 穿越道路的時候，快步通行，不在道路上逗留
- 4 看到有需要幫助的人，評估自己的能力，主動提供協助，或者尋求其他大人幫忙
- 5 需要車輛接送時，請跟家長約定，將車輛停放於遠離路口 10 公尺，可以臨時停車的地方，進行接送
- 6 不併排騎自行車，也不在意停放車輛
- 7 遵循學校的接送規劃與管理，不貪圖方便而違規

## 《守則四》防衛兼備

**防衛兼備**

預防 保衛

因素

生理 心理

專心觀察路況

緣燈則忘不可穿越

防衛兼備 = 預防 + 保衛

- 1 了解、掌握交通事故發生的原因
- 2 採取預防措施和行為
- 3 以人、車、路的角度去思考
- 4 提早發現可能產生危機的徵兆

# 交通安全四守則

五年三班 20 號 姓名：潘妍辰

## 《守則一》看見你我才安全

那輛車子要轉彎，但它有看到那個小女生，小女生也有看到那輛車要轉彎，所以那輛車先慢下來讓那個小女生先走，這才是正確的行為。



## 《守則二》謹守安全空間


心得：不趕時間比趕時間安全，如果早一點起床，快一點吃完早餐……就一定會比較安全喔！如果真的還是很晚，也是要遵守交通安全，生命無論如何都比遲到重要！



不趕時間……



趕時間……



## 《守則三》養成立他路觀<sup>利</sup>




## 《守則四》防衛兼備

左看看



退後3步



這點主要就是說絕不做出防礙他人的行為。像圖中那位小男生的球掉出來馬路上，害那臺車要緊急殺車造成他人的困擾，這樣是不對的。


如果看到有人在停車時，至少車退後3步，以免車子如果有什麼問題，突然往後，才能保住性命！車子停車時也要左看看，右看看，才能保自己的安全。

# 交通安全四守則

五年四班 號 姓名：連晴政


## 《守則一》看見你我才安全

穿著**鮮豔**的衣服



## 《守則二》謹守安全空間

不作沒有絕對安全**把握**的交通行為。





## 《守則三》養成立他用路觀

不作**危害**他人「交通方便」與「交通安全」的用路行為。

## 《守則四》防衛兼備

**預防**交通事故的發生。  
自我保衛免於受害的用路行為。





# 交通安全四守則

5年4班2號 姓名：周麗佑

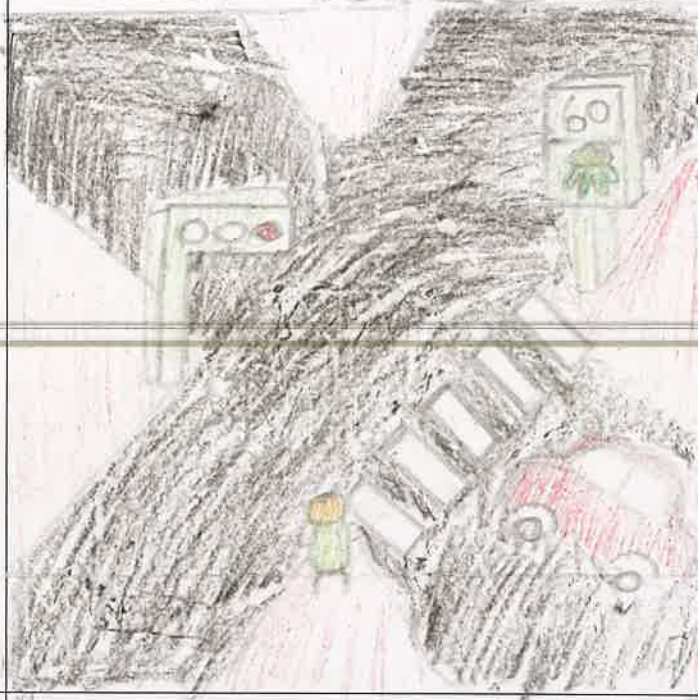
## 《守則一》看見你我才安全

常常穿亮色的衣物。



## 《守則二》謹守安全空間

完整秒數在通過。



## 《守則三》養成立他路觀

多從人行道下車。



## 《守則四》防衛兼備

生理&心理狀態好才上路。

