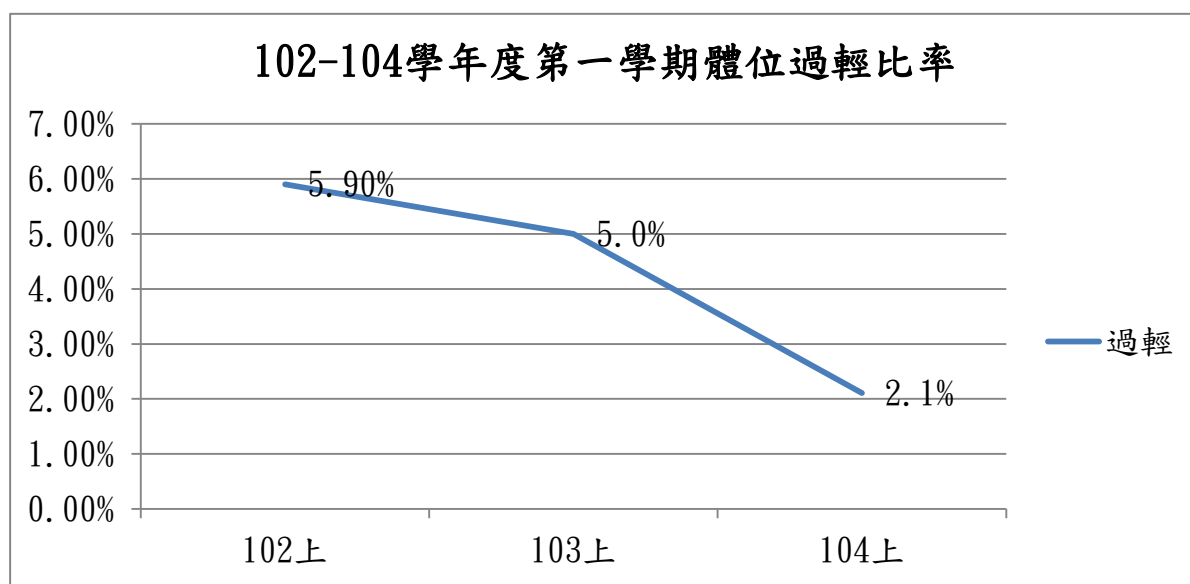


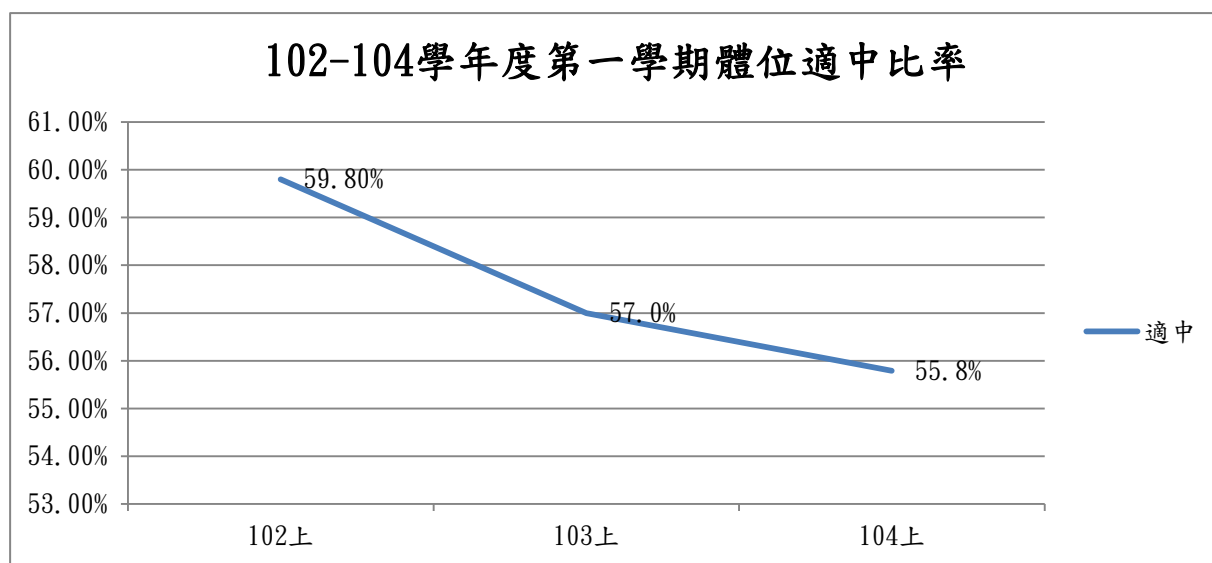
台南市鹽水區歡雅國小 102-104 學年第 1 學期體位統計(含比率)

| 年度 / 類別 | 體位判讀 | | | | |
|-------------|-------|--------|--------|--------|------|
| | 過輕 | 適中 | 過重 | 超重 | 合計 |
| 102 上體位統計人數 | 6 | 61 | 18 | 17 | 102 |
| 102 上體位統計比率 | 5.90% | %59.80 | %17.60 | %16.70 | 100% |
| 103 上體位統計人數 | 5 | 57 | 19 | 19 | 100 |
| 103 上體位統計比率 | 5.0% | %57.0 | %19.0 | %19.0 | 100% |
| 104 上體位統計人數 | 2 | 53 | 19 | 21 | 95 |
| 104 上體位統計比率 | 2.1% | %55.8 | %20.0 | %22.1 | 100% |

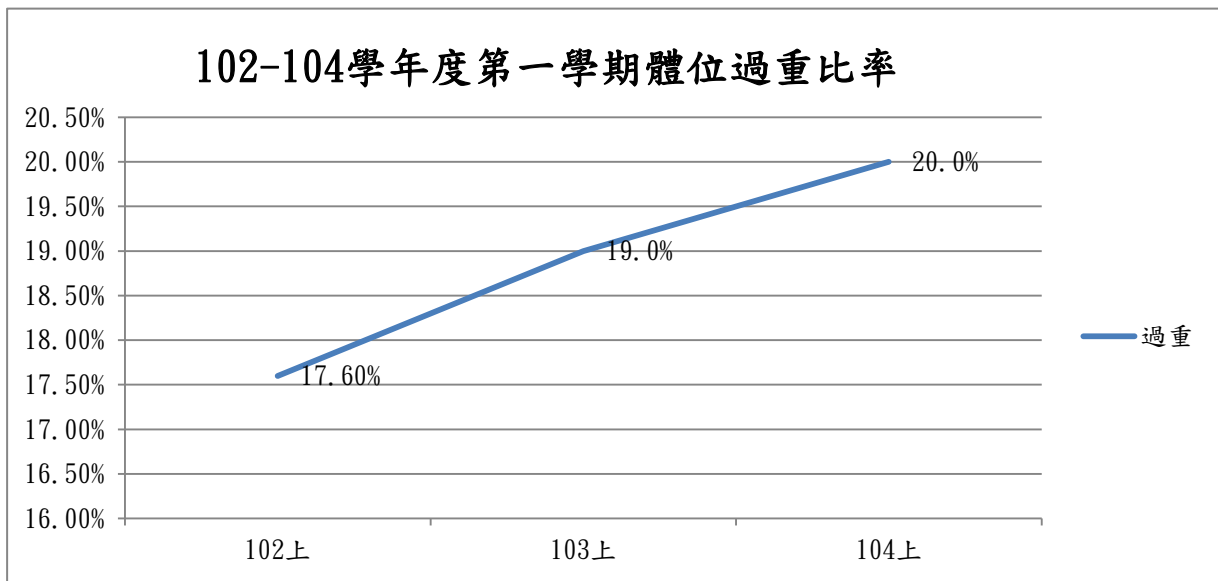
▲表一:102-104 學年度第一學期體位判讀統計表



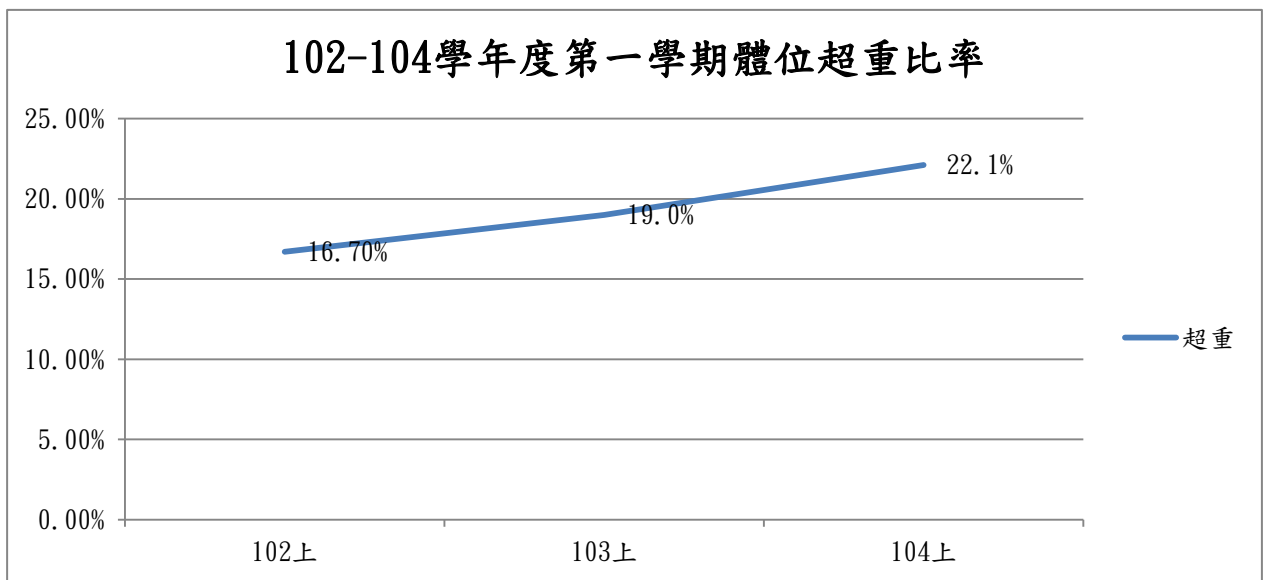
▲圖一:102-104 學年度第一學期體位過輕比率折線圖



▲圖二:102-104 學年度第一學期體位適中比率折線圖



▲圖三:102-104 學年度第一學期體位過重比率折線圖



▲圖四:102-104 學年度第一學期體位超重比率折線圖

分析:

隨著學童的飲食與生活作息改變，學童體位超重與過重比率偏高，過瘦與適中比率則下降，未來仍需加強體育的活動與體位控制。

護理師:

學務組長:

教導主任:

校長: