

阿美族語默示教學示範：

製表：林玉妹





2011.12.03

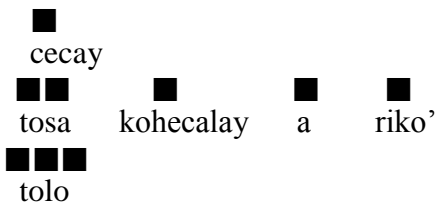
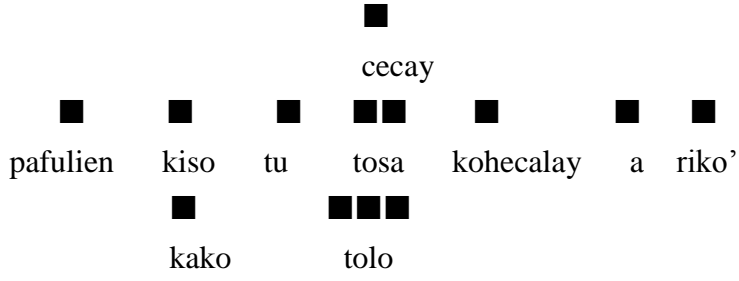
一、教學目標：音	字	句 文
① 會讀 4 個母音 a、i、e、o ② 會讀 11 個子音 k、r、f、y、l c、h、t、s、n p ③ 會母音和子音的拼讀 ④ 會子音和母音的拼讀 ⑤ 會子音+母音+子音的拼讀	① 會認讀 4 個名詞 riko'、cecay kohecalay、kako ② 會認讀 1 個動詞 pafelien ③ 會認讀 2 個功能字 a, to	① 會唸讀句子，並了解句意 ② 能發現句子順序構成的原則 ③ 會唸讀短句，並能自我修正及熟練
二、教學流程：音	字	句
① a i u e o ② k、r、 y、l、c、h t s n、p	① ko→ri→ riko' ② lay→ca→ calay he → hecalay ko → kohecalay ③ cay→ ce→ cecay ④ t→ to ⑤ k→ kako ⑥ s→ kiso ⑦ en→li→lien fe→ felien pa→ pafelien	riko' kohecalay a riko' cecay pafelien kako to ↓
riko' kohecalay a riko' riko' cecay kohecalay a riko' pafelien kako to cecay kohecalay a riko'.		
三、教具使用：指揮棒、字卡、圖卡、手勢		
四、時間：40 分鐘		

阿美族默示數棒教學課程示範

製表：林玉妹

2011/12/03

	教學目標	教學流程
活動 1	riko'	①師指數棒，唸 riko'。 ②生齊唸：riko' ③生輪唸：riko'。
活動 2	kohecalay a	①師指唸：kohecalay，生唸。 ②師指唸：kohecalay、riko'，生唸。 ③師指唸：a，生唸。 ④生輪唸：kohecalay a riko'。 ⑤師排列場景，生唸。 <div style="text-align: center;">  kohecalay a riko' </div>
活動 3	cecay	①師指唸：cecay，生唸。 ②師指：cecay、kuhecalay a riko'，生唸。 ③生輪唸：cecay、kuhecalay a riko'。 ④師排列場景，生唸。 <div style="text-align: center;">  cecay koecalay a riko' </div>
活動 4	tosa	①師指唸：tosa，生唸。 ②師指：tosa、cecay kohecalay a riko'，生唸。 ③生輪唸：tosa、cecay kohecalay a riko'。 ④師排列場景，生唸。 <div style="text-align: center;">  cecay  tosa kohecalay a riko' </div>

<p>活動 5</p>	<p>tolo</p>	<p>①師指唸： tolo，生唸。 ②師指：tolo、tosa、cecay kohecalay a riko'，生唸。 ③生輪唸：tolo、tosa、cecay kohecalay a riko'。 ④師排列場景，生唸。</p> <div style="text-align: center;">  </div>
<p>活動 6</p>	<p>kiso、kako to</p>	<p>①師指唸： kiso、kako，生唸。 ②師用手示意：kiso、kako，生唸與做。 ③生唸：kiso、kako</p>
<p>活動 7</p>	<p>pafelien</p>	<p>①師指唸： pafelien，生唸。 ②師指：pafelien kiso (kako) to cecay (tusa、tulu) kohecalay a riko'生唸。 ③生輪唸：pafelien kiso to cecay (tosa、tolo) kohecalay a riko'，生唸。 ④生對生唸：pafelien kiso (kako) to cecay、(tosa、tolo) kohecalay a riko'，生唸。 ⑤師排列場景，生唸。</p> <div style="text-align: center;">  </div>
<p>活動 8</p>	<p>總複習</p>	<p>①師指，生唸（總複習） ②收積木，師示意生唸： Pafelien kako to cecay kohecalay a riko'.</p>
<p>備註</p>		<p>一、老師指示語和手勢：看、聽、說、很棒。 二、上課中，老師儘量保持沉默，不翻譯、不問問題、不用紙筆、全神貫注。</p>