




屏東縣琉球國小 102 學年度下學期六年甲班藝術與人文課程-雕畫成果



一、材料屬性：

金屬色底板的版畫底紙和牙籤，運用竹籤尖頭的部位描繪圖案，只需要輕輕地滑過紙張，就能顯出線條，還沒有講解完就有幾個比較衝動的孩子，動手繪圖了，結果把竹籤給折斷了。

二、構圖與顯色：

不論是粗或細的線條、或是刮畫，都頗具學生個人的特色。

三、美中不足：

有些學生沒有事先在圖畫紙中打稿就直接畫在金屬板畫上，以至於完成的圖案不如預期中的理想。

屏東縣琉球國小 102 學年度下學期六年甲班藝術與人文課程-紙花製作成果



一、製作的材料：

紙花瓣數朵、花蕊數條、鐵絲每生 2 根還得再用利的剪刀剪成二段。紙花瓣是白色的西卡紙，得黏貼在有花色的色紙上再剪下來，又貼又剪，如若要雙面花色，再重複一次剪貼的動作，手續繁複得花不少時間。

二、真的比老師還要有創意，顏色的搭配五彩繽紛，相當的有活力。

三、製作的時間比預期的還要久，完成的時間落差頗大，以至於大家一起欣賞的時間短了些。

屏東縣琉球國小 102 學年度下學期六年甲班藝術與人文課程-手工畢業紀念冊製作成果



一、製作材料：

上網購買現成空白的畢業紀念冊，約是 A5 大小，可容納 30 張 4*6 的照片。附贈角貼。為每個學生沖洗擁有自己從五至六年級的照片約 25 至 40 張，也可以和同學交換照片。準備螢光筆、亮亮筆、油漆筆、貼紙...

二、豐碩成果：

學生不時地發出驚嘆，這是哪時候拍的照片啊？整個製作過程充滿歡樂，每個孩子都全心的投入這個畢業紀念冊的製作，也覺得這是個非常具有意義的活動。

三、意猶未盡：

礙於經費—老師的荷包，只能買小本的，也只能沖洗精選的照片，未來的精采扉頁就留給孩子們自己發揮了。